


# "Дробь чугунная и стальная"

анализ импортно-экспортных операций

ИТОГИ 2013 г.



Екатеринбург

2014 г.

## Оглавление

<b>ОБЩИЕ СВЕДЕНИЯ</b> .....	<b>2</b>
<b>ИМПОРТ ПО КОДУ 72051 (52) – ДРОБЬ ЧУГУННАЯ, СТАЛЬНАЯ</b> .....	<b>7</b>
ДИНАМИКА ИМПОРТА .....	7
ИМПОРТ В РАЗРЕЗЕ СТРАН-ОТПРАВИТЕЛЕЙ.....	8
ИМПОРТ В РАЗРЕЗЕ КОМПАНИЙ-ЭКСПОРТЕРОВ.....	10
ИМПОРТ В РАЗРЕЗЕ КОМПАНИЙ-ИМПОРТЕРОВ .....	13
<b>ЭКСПОРТ ПО КОДУ 72051 (52) – ДРОБЬ ЧУГУННАЯ, СТАЛЬНАЯ</b> .....	<b>18</b>
ДИНАМИКА ЭКСПОРТА .....	18
ЭКСПОРТ В РАЗРЕЗЕ СТРАН-ИМПОРТЕРОВ .....	19
ЭКСПОРТ В РАЗРЕЗЕ КОМПАНИЙ-ЭКСПОРТЕРОВ .....	21
ЭКСПОРТ В РАЗРЕЗЕ КОМПАНИЙ-ИМПОРТЕРОВ.....	24
<b>ПРИЛОЖЕНИЕ</b> .....	<b>31</b>
СПИСОК ТАБЛИЦ.....	31



### ОБЩИЕ СВЕДЕНИЯ

Анализ товарных потоков произведен по кодам ТНВЭД **72051-ГРАНУЛЫ ИЗ ПЕРЕДЕЛЬНОГО И ЗЕРКАЛЬНОГО ЧУГУНА И ЧЕРНЫХ МЕТАЛЛОВ; 720521- ПОРОШОК ИЗ ЛЕГИРОВАННОЙ СТАЛИ; 720529-ПРОЧИЙ ПОРОШОК ИЗ ПЕРЕДЕЛЬНОГО И ЗЕРКАЛЬНОГО ЧУГУНА И ЧЕРНЫХ МЕТАЛЛОВ, КРОМЕ ЛЕГИРОВАННОЙ СТАЛИ.**

На импорт товаров под данными кодами установлена пошлина в размере 5%.

Отчетный период – 2013 г., сравнивается с итогами прошлого года (если не указано иное).

Объем внешнеторговых операций по анализируемым кодам ТНВЭД РФ по итогам xxxx г. составил xx,х тыс. тонн (+xx,xx%) на общую сумму \$xx,х млн. (+xx,х%). В структуре внешнеторговых операций продолжились изменения, начатые в конце xxxx года, когда темпы прироста экспорта стали превышать темпы прироста импорта дробы. Импортные операции уже существенно меньше экспорта (Таблица 1). Отметим, что тенденция снижения импорта и выравнивания товарных потоков наблюдалась в течение xxxx-xxxx гг.

Так, по итогам xxxx г. по сравнению с xxxx г. объем импорта незначительно снизился в натуральном выражении и немного вырос в стоимостном. Экспорт подрос существенно, как в натуральном выражении, так и в стоимостном. По итогам xxxx г. импорт составил х,х тыс. тонн, что на х,хх% ниже показателя xxxx г. Объем экспортных поставок вырос на хх,х% и составил х,хх тыс. тонн.

Основная часть импорта дробы и практически весь экспорт идет под кодом ххххх (Таблица 1).

**Таблица 1 Импорт-экспорт дробы по итогам 2012 – 2013 гг. (с разбивкой по кодам ТН ВЭД)**

Направление	Код ТН ВЭД	Вес, тонн		Изм.% у-о-у	Стоимость, \$ тыс.		Изм.% у-о-у
		2012	2013		2012	2013	
Экспорт	7205100000	х ххх,хх	х ххх,хх	хх,хх%	х ххх,хх	х ххх,хх	хх,хх%
	7205210000	х,хх	ххх,хх	хххх,хх%	хх,хх	ххх,хх	хххх,хх%
	7205290000	хх,хх	хх,хх		хх,хх	хх,хх	
<b>Итого экспорт</b>		<b>х ххх,хх</b>	<b>х ххх,хх</b>	<b>хх,хх%</b>	<b>\$х ххх,хх</b>	<b>\$х ххх,хх</b>	<b>хх,хх%</b>
Импорт	7205100000	х ххх,хх	х ххх,хх	-х,хх%	х ххх,хх	х ххх,хх	х,хх%
	7205210000	ххх,хх	ххх,хх	-хх,хх%	ххх,хх	ххх,хх	-хх,хх%
	7205290000	ххх,хх	ххх,хх	хх,хх%	ххх,хх	ххх,хх	хх,хх%
<b>Итого импорт</b>		<b>х ххх,хх</b>	<b>х ххх,хх</b>	<b>-х,хх%</b>	<b>\$х ххх,хх</b>	<b>\$х ххх,хх</b>	<b>х,хх%</b>
<b>Итого</b>		<b>хх ххх,хх</b>	<b>хх ххх,хх</b>	<b>хх,хх%</b>	<b>\$хх ххх,хх</b>	<b>\$хх ххх,хх</b>	<b>хх,хх%</b>

Источник: ФТС

**Таблица 2 Динамика импорта-экспорта дробы в натуральном выражении в 2012 – 2013 гг.**

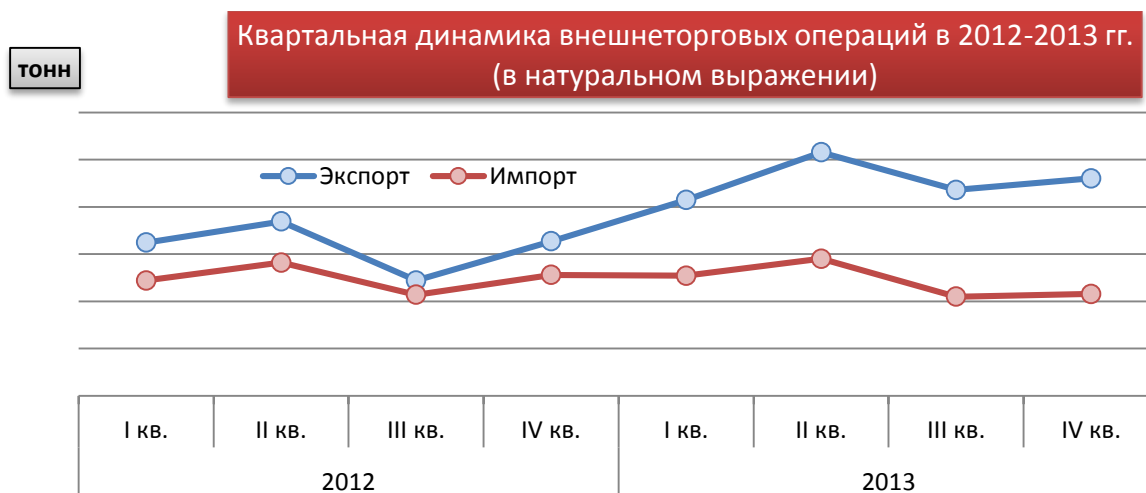
Направление	Вес, тонн							
	2012				2013			
	I кв.	II кв.	III кв.	IV кв.	I кв.	II кв.	III кв.	IV кв.
Экспорт	х ххх,хх	х ххх,хх	х ххх,хх	х ххх,хх	х ххх,хх	х ххх,хх	х ххх,хх	х ххх,хх
Импорт	х ххх,хх	х ххх,хх	х ххх,хх	х ххх,хх	х ххх,хх	х ххх,хх	х ххх,хх	х ххх,хх
<b>Итого</b>	<b>х ххх,хх</b>	<b>х ххх,хх</b>	<b>х ххх,хх</b>	<b>х ххх,хх</b>	<b>х ххх,хх</b>	<b>х ххх,хх</b>	<b>х ххх,хх</b>	<b>х ххх,хх</b>

Источник: ФТС

**Таблица 3 Динамика импорта-экспорта дробы в стоимостном выражении в 2012 – 2013 гг.**

Направление	Стоимость, \$ тыс.							
	2012				2013			
	I кв.	II кв.	III кв.	IV кв.	I кв.	II кв.	III кв.	IV кв.
Экспорт	\$x xxx,xx	\$x xxx,xx	\$xxx,xx	\$x xxx,xx	\$x xxx,xx	\$x xxx,xx	\$x xxx,xx	\$x xxx,xx
Импорт	\$x xxx,xx	\$x xxx,xx	\$x xxx,xx	\$x xxx,xx	\$x xxx,xx	\$x xxx,xx	\$x xxx,xx	\$x xxx,xx
<b>Итого</b>	<b>\$x xxx,xx</b>	<b>\$x xxx,xx</b>	<b>\$x xxx,xx</b>	<b>\$x xxx,xx</b>	<b>\$x xxx,xx</b>	<b>\$x xxx,xx</b>	<b>\$x xxx,xx</b>	<b>\$x xxx,xx</b>

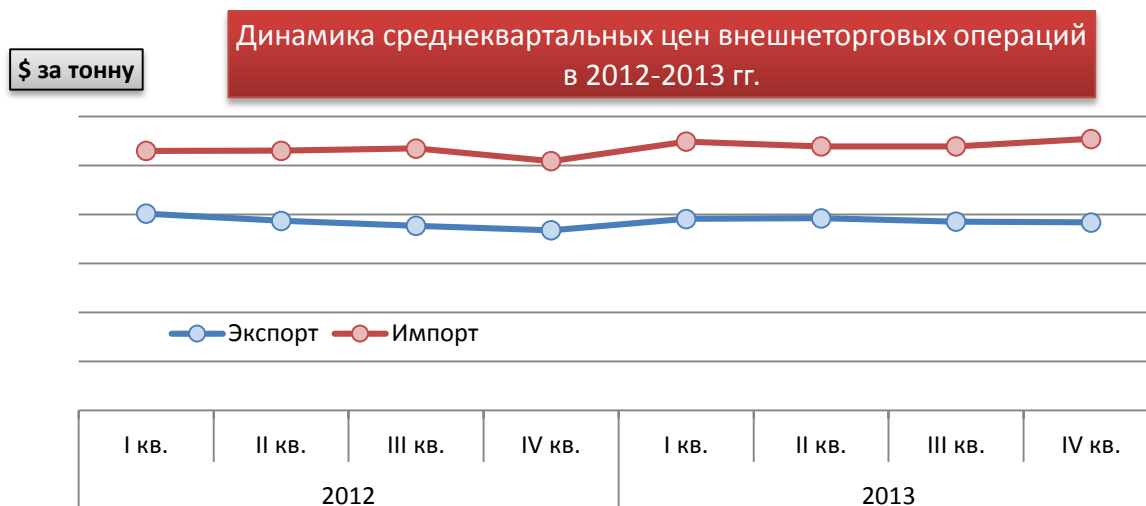
Источник: ФТС


**Рисунок 1**

**Рисунок 2**

На основании квартальных данных по импортно-экспортным операциям с начала xxxx г. прослеживается стабильность импортных поставок дробы в РФ и существенный рост экспорта дробы за границу. Во II квартале текущего года можно было наблюдать незначительный рост экспортных и импортных поставок, который сменился снижением в III кв. xxxx г.

Цены оставались достаточно стабильными на протяжении полутора лет. Следует отметить, что средняя цена импортируемой дробы на \$xxx-xxx выше, чем стоимость экспортируемого товара. (Рисунок 3).


**Рисунок 3**

По итогам xxxx г. по сравнению с аналогичным периодом xxxx г. зафиксировано небольшое снижение по импорту дробы в натуральном выражении и существенный прирост по экспорту. При этом цена импортной дробы за xxxx г. выросла на x,x% по сравнению с аналогичным показателем xxxx г.; средняя цена экспорта выросла лишь на x,x%.

**Таблица 4 Импорт-экспорт дробы в 2012 – 2013 гг.**

Направление	Вес, тонн		Изм.% у-о-у	Стоимость, \$ тыс.		Изм.% у-о-у	Ср.цена, \$ за тонну		Изм.% у-о-у
	2012	2013		2012	2013		2012	2013	
Экспорт	x xxx,xx	x xxx,xx	xx,xx%	\$x xxx,xx	\$x xxx,xx	xx,xx%	\$xxx,xx	\$xxx,xx	x,xx%
Импорт	x xxx,xx	x xxx,xx	-x,xx%	\$x xxx,xx	\$x xxx,xx	x,xx%	\$x xxx,xx	\$x xxx,xx	x,xx%
<b>Итого</b>	<b>xx xxx,xx</b>	<b>xx xxx,xx</b>	<b>xx,xx%</b>	<b>\$xx xxx,xx</b>	<b>\$xx xxx,xx</b>	<b>xx,xx%</b>	<b>\$xxx,xx</b>	<b>\$xxx,xx</b>	<b>-x,xx%</b>

Источник: ФТС

В таможенных декларациях под кодом ТНВЭД 72051 (52) декларируется широкая номенклатура изделий, включающая в себя различные виды стальной дробы, стальных гранул, порошков и гранул из чугуна. Не во всех декларациях можно четко определить марку декларируемой дробы, что отражено в таблице общей позицией "Дробь стальная и чугунная". В декларациях, где идентификация была возможна, продукция была разделена на несколько видов (Таблица 5).

**Таблица 5 Импорт-экспорт дробы в 2012 – 2013 гг. (с разбивкой по продукции)**

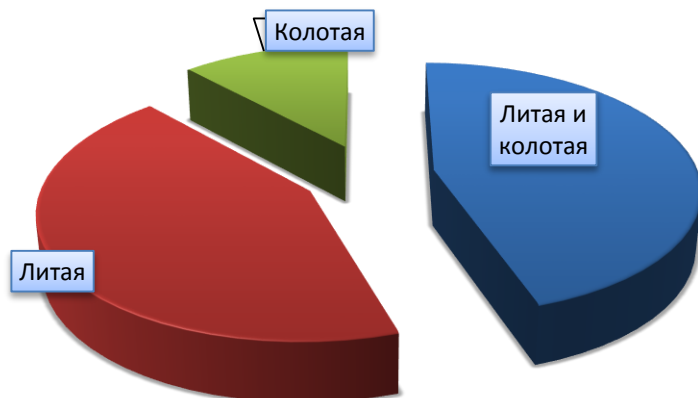
Направление	Товарная группа	Продукция	Вес, тонн		Стоимость, \$ тыс.		
			2012	2013	2012	2013	
Экспорт	Дробь стальная	Литая	x xxx,xx	x xxx,xx	\$x xxx,xx	\$x xxx,xx	
		Литая и колотая	x xxx,xx	x xxx,xx	\$x xxx,xx	\$x xxx,xx	
		Колотая	xxx,xx	x xxx,xx	\$xxx,xx	\$xxx,xx	
	<b>Дробь стальная Итого</b>			<b>x xxx,xx</b>	<b>x xxx,xx</b>	<b>\$x xxx,xx</b>	<b>\$x xxx,xx</b>
	Дробь стальная и чугунная	Литая и колотая			xxx,xx		\$xxx,xx
		Колотая			xx,xx		\$xx,xx
		Литая			xx,xx		\$xx,xx
<b>Дробь стальная и чугунная Итого</b>				<b>xxx,xx</b>		<b>\$xxx,xx</b>	

Направление	Товарная группа	Продукция	Вес, тонн		Стоимость, \$ тыс.	
			2012	2013	2012	2013
Итого экспорт	Дробь нержавеющая	Литая		xxx,xx		\$xxx,xx
		Колотая	x,xx	xx,xx	\$xx,xx	\$xx,xx
		Литая и колотая		x,xx		\$x,xx
	<b>Дробь нержавеющая Итого</b>		<b>x,xx</b>	<b>xxx,xx</b>	<b>\$xx,xx</b>	<b>\$xxx,xx</b>
	Дробь чугунная	Литая	xx,xx	xx,xx	\$xx,xx	\$xx,xx
		Литая и колотая		xx,xx		\$xxx,xx
		Колотая	x,xx		\$x,xx	
	<b>Дробь чугунная Итого</b>		<b>xx,xx</b>	<b>xx,xx</b>	<b>\$xx,xx</b>	<b>\$xxx,xx</b>
	Прочие гранулы из черных металлов	Литая	xx,xx		\$xx,xx	
	<b>Прочие гранулы из черных металлов Итого</b>		<b>xx,xx</b>		<b>\$xx,xx</b>	
<b>Итого экспорт</b>			<b>x xxx,xx</b>	<b>x xxx,xx</b>	<b>\$x xxx,xx</b>	<b>\$x xxx,xx</b>
Импорт	Дробь стальная	Колотая	x xxx,xx	x xxx,xx	\$x xxx,xx	\$x xxx,xx
		Литая и колотая	x xxx,xx	x xxx,xx	\$x xxx,xx	\$x xxx,xx
		Литая	xxx,xx	xxx,xx	\$xxx,xx	\$xxx,xx
	<b>Дробь стальная Итого</b>		<b>x xxx,xx</b>	<b>x xxx,xx</b>	<b>\$x xxx,xx</b>	<b>\$x xxx,xx</b>
	Дробь нержавеющая	Литая	xxx,xx	xxx,xx	\$xxx,xx	\$xxx,xx
		Колотая	xx,xx	xxx,xx	\$xx,xx	\$xxx,xx
		Литая и колотая	xxx,xx	xx,xx	\$xxx,xx	\$xxx,xx
	<b>Дробь нержавеющая Итого</b>		<b>xxx,xx</b>	<b>xxx,xx</b>	<b>\$xxx,xx</b>	<b>\$xxx,xx</b>
	Дробь стальная и чугунная	Литая и колотая		xx,xx		\$xxx,xx
		Литая		x,xx		\$x,xx
	<b>Дробь стальная и чугунная Итого</b>			<b>xx,xx</b>		<b>\$xxx,xx</b>
	Дробь чугунная	Колотая	xx,xx	x,xx	\$xx,xx	\$x,xx
		Литая и колотая	x,xx	x,xx	\$xx,xx	\$x,xx
		Литая	x,xx		\$x,xx	
	<b>Дробь чугунная Итого</b>		<b>xx,xx</b>	<b>x,xx</b>	<b>\$xx,xx</b>	<b>\$x,xx</b>
	Прочие гранулы из черных металлов	Колотая		xx,xx		\$xx,xx
		Литая и колотая	x,xx	xx,xx	\$x,xx	\$xx,xx
<b>Прочие гранулы из черных металлов Итого</b>		<b>x,xx</b>	<b>xx,xx</b>	<b>\$x,xx</b>	<b>\$xx,xx</b>	
<b>Итого импорт</b>			<b>x xxx,xx</b>	<b>x xxx,xx</b>	<b>\$x xxx,xx</b>	<b>\$x xxx,xx</b>
<b>Итого</b>			<b>xx xxx,xx</b>	<b>xx xxx,xx</b>	<b>\$xx xxx,xx</b>	<b>\$xx xxx,xx</b>

Источник: ФТС

Практически весь импорт и экспорт составляет стальная дробь, в структуре импорта следует отметить существенную долю поставок нержавеющей дроби. По типу продукции распределение импортных и экспортных поставок представлено ниже ([Рисунок 4](#)).

**Структура экспорта дробы в 2013 г.  
( в натуральном выражении)**



**Структура импорта дробы в 2013 г.  
( в натуральном выражении)**




Рисунок 4