

# АНАЛИЗ ИМПОРТНО-ЭКСПОРТНЫХ ОПЕРАЦИЙ ПО ДРОБИ ЧУГУННОЙ, СТАЛЬНОЙ

ИТОГИ 1 КВ. 2016 Г.



## АННОТАЦИЯ

Анализ внешнеторговых поставок стальной дроби в России

## Оглавление

<b>ОБЩИЕ СВЕДЕНИЯ .....</b>	<b>2</b>
<b>ИМПОРТ ПО КОДУ 72051 (52) – ДРОБЬ ЧУГУННАЯ, СТАЛЬНАЯ .....</b>	<b>8</b>
ДИНАМИКА ИМПОРТА .....	8
ИМПОРТ В РАЗРЕЗЕ СТРАН-ОТПРАВИТЕЛЕЙ .....	8
ИМПОРТ В РАЗРЕЗЕ КОМПАНИЙ-ЭКСПОРТЕРОВ .....	11
ИМПОРТ В РАЗРЕЗЕ КОМПАНИЙ-ИМПОРТЕРОВ .....	13
<b>ЭКСПОРТ ПО КОДУ 72051 (52) – ДРОБЬ ЧУГУННАЯ, СТАЛЬНАЯ .....</b>	<b>17</b>
ДИНАМИКА ЭКСПОРТА .....	17
ЭКСПОРТ В РАЗРЕЗЕ СТРАН-ИМПОРТЕРОВ .....	18
ЭКСПОРТ В РАЗРЕЗЕ КОМПАНИЙ-ЭКСПОРТЕРОВ .....	20
ЭКСПОРТ В РАЗРЕЗЕ КОМПАНИЙ-ИМПОРТЕРОВ .....	22
<b>ПРИЛОЖЕНИЕ.....</b>	<b>2</b>
СПИСОК ТАБЛИЦ.....	2

**ПРИЛОЖЕНИЕ**
**СПИСОК ТАБЛИЦ И РИСУНКОВ**

Таблица 1 Импорт-экспорт дробы в 2015 – 2016 гг. (с разбивкой по кодам ТН ВЭД) .....	4
Таблица 2 Динамика импорта-экспорта дробы в натуральном выражении в 2015 – 2016 гг. ....	4
Таблица 3 Динамика импорта-экспорта дробы в стоимостном выражении в 2015 – 2016 гг. ....	4
Таблица 4 Импорт-экспорт дробы в 2015 – 2016 гг. ....	6
Таблица 5 Импорт-экспорт дробы в 2015 – 2016 гг. (с разбивкой по продукции) .....	6
Таблица 6 Динамика импорта дробы в РФ в 2015 – 2016 гг. ....	8
Таблица 7 Импорт дробы в РФ в 2015 – 2016 гг. (с разбивкой по странам отправления) .....	9
Таблица 8 Импорт дробы в РФ в 2015 – 2016 гг. (по компаниям-экспортерам) .....	11
Таблица 9 Импорт дробы в РФ в 2015 – 2016 гг. (с разбивкой по типам компаний) .....	13
Таблица 10 Импорт дробы в РФ в 2015 – 2016 гг. (с разбивкой по компаниям-импортерам) .....	14
Таблица 11 Динамика экспорта дробы в 2015-2016 гг. ....	17
Таблица 12 Экспорт дробы из РФ в 2015 – 2016 гг. (с разбивкой по странам-назначения) .....	18
Таблица 13 Экспорт дробы из РФ в 2015 – 2016 гг. (с разбивкой по компаниям-экспортерам) .....	20
Таблица 14 Экспорт дробы из РФ в 2015 – 2016 гг. (с разбивкой по компаниям-импортерам) .....	22
Таблица 15 Экспорт дробы из РФ в 2015 – 2016 гг. (с разбивкой по получателям и отправителям) .....	24
Рисунок 1 Динамика внешнеторговых операций (в натуральном выражении) в 2015- 2016 гг. ....	5
Рисунок 2 Динамика внешнеторговых операций (в стоимостном выражении) в 2015- 2016 гг. ....	5
Рисунок 3 Динамика среднеквартальных цен внешнеторговых операций в 2015- 2016 гг. ....	5
Рисунок 4 Структура импорта-экспорта в натуральном выражении (по типу продукции), 2016 г. ....	7
Рисунок 5 Динамика импорта дробы в РФ в 2015- 2016 гг. ....	8
Рисунок 6 Структура импорта в стоимостном выражении (в разрезе стран), 2016 г. ....	9
Рисунок 7 Структура импорта в натуральном выражении (в разрезе стран), 2016 г. ....	10
Рисунок 8 Структура импорта в натуральном выражении (по поставщикам), 2016 г. ....	12
Рисунок 9 Структура импорта в стоимостном выражении (по поставщикам), 2016 г. ....	12
Рисунок 10 Структура импорта в натуральном выражении (по типам получателей), 2016 г. ....	13
Рисунок 11 Структура импорта в стоимостном выражении (по типам получателей), 2016 г. ....	14
Рисунок 12 Структура импорта в натуральном выражении (по получателям), 2016 г. ....	15
Рисунок 13 Структура импорта в стоимостном выражении (по получателям), 2016 г. ....	16
Рисунок 14 Динамика экспорта дробы из РФ в 2015- 2016 гг. ....	17
Рисунок 15 Структура экспорта в натуральном выражении (в разрезе стран), 1 кв. 2016 г. ....	19
Рисунок 16 Структура экспорта в стоимостном выражении (в разрезе стран), 1 кв. 2016 г. ....	19
Рисунок 17 Структура экспорта в натуральном выражении (в разрезе отправителей), 2016 г. ....	20
Рисунок 18 Структура экспорта в стоимостном выражении (в разрезе отправителей), 2016 г. ....	21
Рисунок 19 Структура экспорта в натуральном выражении (в разрезе получателей), 1 кв. 2016 г. ....	24
Рисунок 20 Структура экспорта в стоимостном выражении (в разрезе получателей), 1 кв. 2016 г., .....	24

**КОНТАКТЫ:**

ООО "ИнфоМонитор"  
620039, Свердловская обл., г Екатеринбург,  
ул. Лукиных, д 5, офис 312  
Тел. +7 (343) 271-01-25  
E-mail: [director@info-monitor.ru](mailto:director@info-monitor.ru)

**О компании:**

<http://info-monitor.ru>

**Готовые маркетинговые отчеты:**

<http://www.b2b-research.ru/>  
[sales.infomonitor@gmail.com](mailto:sales.infomonitor@gmail.com)

---

*Данный документ подготовлен компанией ООО "ИнфоМонитор" исключительно как информационный продукт, и ни в какой мере не является официальным предложением для принятия каких-либо решений, а также покупки или продажи каких-либо ценных бумаг, прав, объектов или товаров.*

*Информация, на которой основывается анализ, была получена из источников, которые, по нашему мнению, являются надежными.*

*Любое, полное или частичное, распространение или тиражирование данного документа должно осуществляться с письменного разрешения компании ООО "ИнфоМонитор".*

---

### ОБЩИЕ СВЕДЕНИЯ

Анализ товарных потоков произведен по кодам ТНВЭД **72051-ГРАНУЛЫ ИЗ ПЕРЕДЕЛЬНОГО И ЗЕРКАЛЬНОГО ЧУГУНА И ЧЕРНЫХ МЕТАЛЛОВ; 720521- ПОРОШОК ИЗ ЛЕГИРОВАННОЙ СТАЛИ; 720529-ПРОЧИЙ ПОРОШОК ИЗ ПЕРЕДЕЛЬНОГО И ЗЕРКАЛЬНОГО ЧУГУНА И ЧЕРНЫХ МЕТАЛЛОВ, КРОМЕ ЛЕГИРОВАННОЙ СТАЛИ.**

На импорт товаров под данными кодами установлена пошлина в размере 5%.

Отчетный период –1 кв. 2016 г., сравнивается с аналогичным периодом прошлого года (если не указано иное).

Объем внешнеторговых операций по анализируемым кодам ТНВЭД РФ по итогам 1 кв. 2016 г. составил 2,05 тыс. тонн (-29,67%) на общую сумму \$1,084 млн. (-38,94%). В структуре внешнеторговых операций продолжилась тенденция снижения поставок, как по импорту, так и по экспорту в сравнении с аналогичным периодом прошлого года. (Таблица 1). Отметим, что по сравнению с 4 кварталом прошлого года наблюдался небольшой прирост показателей.

Основная часть импорта дробы и практически весь экспорт идет под кодом 72051 (Таблица 1).

**Таблица 1 Импорт-экспорт дробы в 2015 – 2016 гг. (с разбивкой по кодам ТН ВЭД)**

Направление	Код ТН ВЭД	Вес, тонн		Изм.% у-о-у	Стоимость, \$ тыс.		Изм.% у-о-у
		1 кв 2015	1 кв 2016		1 кв 2015	1 кв 2016	
Экспорт	7205100000						
	7205210000						
<b>ЭК Сумма</b>							
Импорт	7205100000						
	7205290000						
	7205210000						
<b>ИМ Сумма</b>							
<b>Итого</b>							

Источник: ФТС

**Таблица 2 Динамика импорта-экспорта дробы в натуральном выражении в 2015 – 2016 гг.**

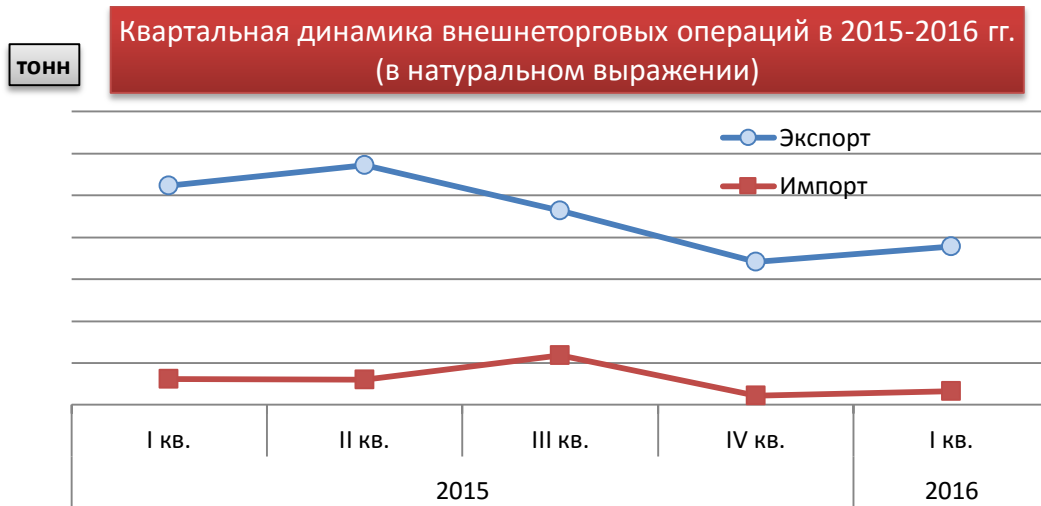
Направление	Вес, тонн				
	2015				2016
	I кв.	II кв.	III кв.	IV кв.	I кв.
Экспорт					
Импорт					
<b>Итого</b>					

Источник: ФТС

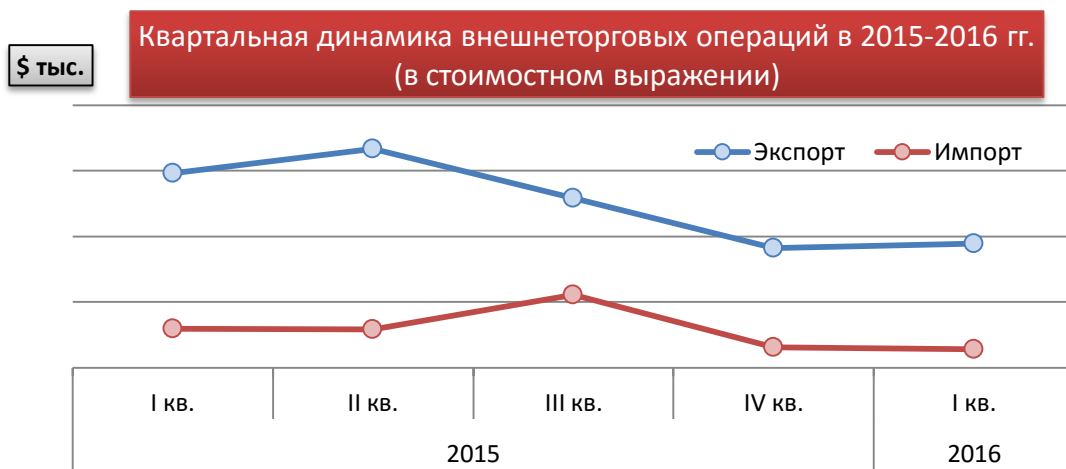
**Таблица 3 Динамика импорта-экспорта дробы в стоимостном выражении в 2015 – 2016 гг.**

Направление	Стоимость, \$ тыс.				
	2015				2016
	I кв.	II кв.	III кв.	IV кв.	I кв.
Экспорт					
Импорт					
<b>Итого</b>					

Источник: ФТС

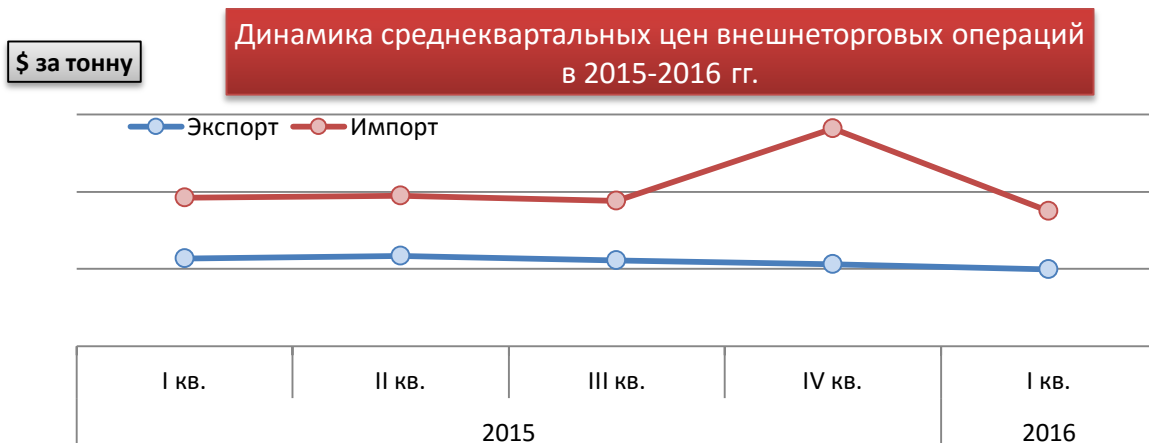


**Рисунок 1 Динамика внешнеторговых операций ( в натуральном выражении) в 2015- 2016 гг.**



**Рисунок 2 Динамика внешнеторговых операций ( в стоимостном выражении) в 2015- 2016 гг.**

Цены остаются стабильными на протяжении последних двух лет, при этом, следует отметить, что средняя цена импортируемой дробы на \$350-400 выше стоимости экспортируемого товара. (Рисунок 3).



**Рисунок 3 Динамика среднеквартальных цен внешнеторговых операций в 2015- 2016 гг.**