

АНАЛИЗ ИМПОРТНО-ЭКСПОРТНЫХ ОПЕРАЦИЙ ПО ДРОБИ ЧУГУННОЙ, СТАЛЬНОЙ

ИТОГИ 9 МЕС. 2015 Г.



АННОТАЦИЯ

Анализ импорта-экспорта стальной дроби из России, в разрезе стран, компаний-отправителей и компаний-получателей

Оглавление

ОБЩИЕ СВЕДЕНИЯ	2
ИМПОРТ ПО КОДУ 72051 (52) – ДРОБЬ ЧУГУННАЯ, СТАЛЬНАЯ	7
ДИНАМИКА ИМПОРТА	9
ИМПОРТ В РАЗРЕЗЕ СТРАН-ОТПРАВИТЕЛЕЙ	10
ИМПОРТ В РАЗРЕЗЕ КОМПАНИЙ-ЭКСПОРТЕРОВ	12
ИМПОРТ В РАЗРЕЗЕ КОМПАНИЙ-ИМПОРТЕРОВ	15
ЭКСПОРТ ПО КОДУ 72051 (52) – ДРОБЬ ЧУГУННАЯ, СТАЛЬНАЯ	20
ДИНАМИКА ЭКСПОРТА	20
ЭКСПОРТ В РАЗРЕЗЕ СТРАН-ИМПОРТЕРОВ	21
ЭКСПОРТ В РАЗРЕЗЕ КОМПАНИЙ-ЭКСПОРТЕРОВ	23
ЭКСПОРТ В РАЗРЕЗЕ КОМПАНИЙ-ИМПОРТЕРОВ	25
ПРИЛОЖЕНИЕ	7
СПИСОК ТАБЛИЦ	7

ОБЩИЕ СВЕДЕНИЯ

Анализ товарных потоков произведен по кодам ТНВЭД **72051-ГРАНУЛЫ ИЗ ПЕРЕДЕЛЬНОГО И ЗЕРКАЛЬНОГО ЧУГУНА И ЧЕРНЫХ МЕТАЛЛОВ; 720521- ПОРОШОК ИЗ ЛЕГИРОВАННОЙ СТАЛИ; 720529-ПРОЧИЙ ПОРОШОК ИЗ ПЕРЕДЕЛЬНОГО И ЗЕРКАЛЬНОГО ЧУГУНА И ЧЕРНЫХ МЕТАЛЛОВ, КРОМЕ ЛЕГИРОВАННОЙ СТАЛИ.**

На импорт товаров под данными кодами установлена пошлина в размере 5%.

Отчетный период – 9 мес. 2015 г., сравнивается с аналогичным периодом прошлого года (если не указано иное).

Объем внешнеторговых операций по анализируемым кодам ТН ВЭД РФ по итогам 9 мес. 2015 г. составил 9 тыс. тонн (+11,3%) на общую сумму \$5,6 млн. (-18,2%). В структуре внешнеторговых операций продолжились изменения, начатые в конце 2012 года, когда темпы прироста экспорта стали превышать темпы прироста импорта дробы. Импортные операции уже существенно меньше экспорта (Таблица 1). Отметим, что тенденция снижения импорта и выравнивания товарных потоков наблюдалась в течение 2013-2014 гг.

В 9 мес. 2015 года объем экспорта вырос на 52%, в отличие от импорта (-59,5%), рост экспорта связан с девальвацией рубля, которая сделала это направление более привлекательным для производителей. Рост экспорта отмечен в Польшу, Чехию, Германию, Литву, Азербайджан, Румынию.

По итогам 9 мес. 2015 г. по сравнению с 2014 г. объем импорта снизился в натуральном выражении и в стоимостном выражении. По итогам 9 мес. 2015 г. импорт составил 1,2 тыс. тонн, что на 59,5% ниже показателя 2014 г., в стоимостном выражении импорт снизился на 62,9% к 9 мес. 2014 года.

Основная часть импорта дробы и практически весь экспорт идет под кодом 72051 (Таблица 1).

Таблица 1 Импорт-экспорт дробы в 2014 – 2015 гг. (с разбивкой по кодам ТН ВЭД)

Направление	Код ТН ВЭД	Вес, тонн		Изм.% у-о-у	Стоимость, \$ тыс.		Изм.% у-о-у
		9 мес. 2014	9 мес. 2015		9 мес. 2014	9 мес. 2015	
Экспорт	7205100000	х xxx,xx	х xxx,xx	xx,xx%	\$х xxx,xx	\$х xxx,xx	xx,xx%
	7205210000	xxx,xx	xxx,xx	xx,xx%	\$xxx,xx	\$xxx,xx	xx,xx%
	7205290000	xx,xx		-xxx,xx%	\$xx,xx		-xxx,xx%
Итого экспорт		х xxx,xx	х xxx,xx	xx,xx%	\$х xxx,xx	\$х xxx,xx	xx,xx%
Импорт	7205100000	х xxx,xx	xxx,xx	-xx,xx%	\$х xxx,xx	\$xxx,xx	-xx,xx%
	7205290000	xxx,xx	xxx,xx	xx,xx%	\$xxx,xx	\$xxx,xx	-х,xx%
	7205210000	xx,xx	xx,xx	-xx,xx%	\$xxx,xx	\$xx,xx	-xx,xx%
Итого импорт		х xxx,xx	х xxx,xx	-xx,xx%	\$х xxx,xx	\$х xxx,xx	-xx,xx%
Итого		х xxx,xx	х xxx,xx	xx,xx%	\$х xxx,xx	\$х xxx,xx	-xx,xx%

Источник: ФТС

Таблица 2 Динамика импорта-экспорта дробы в натуральном выражении в 2014 – 2015 гг.

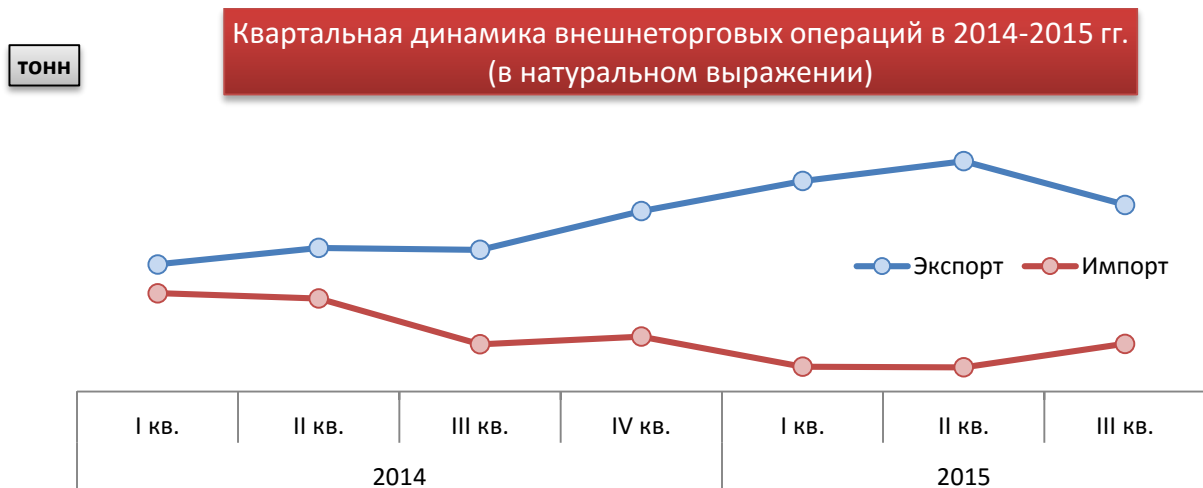
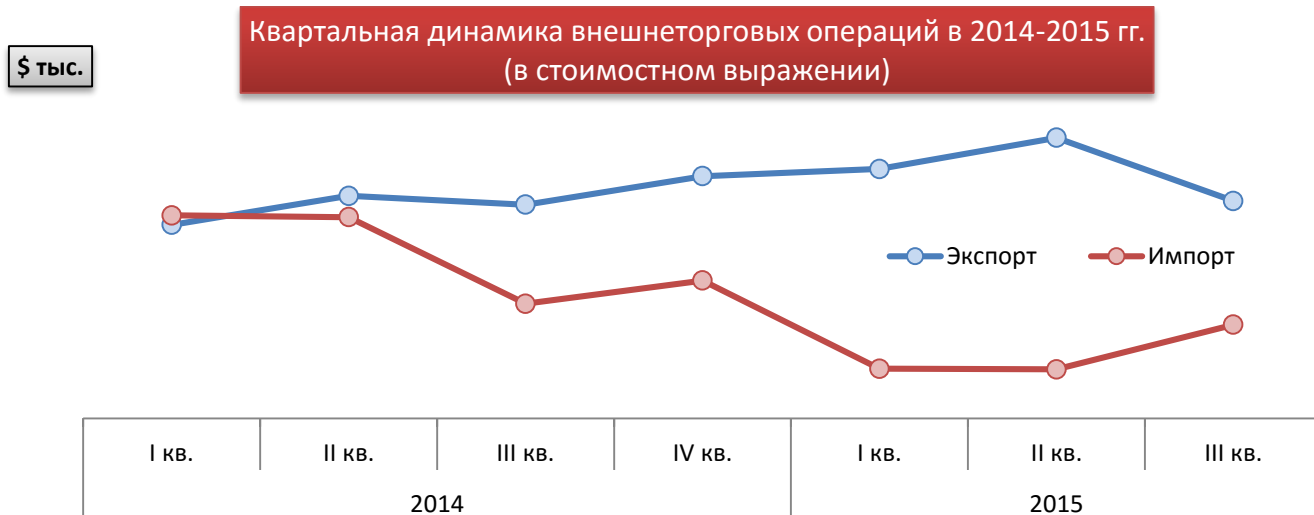
Направление	Вес, тонн						
	2014				2015		
	I кв.	II кв.	III кв.	IV кв.	I кв.	II кв.	III кв.
Экспорт	х xxx,xx	х xxx,xx	х xxx,xx	х xxx,xx	х xxx,xx	х xxx,xx	х xxx,xx
Импорт	х xxx,xx	х xxx,xx	xxx,xx	xxx,xx	xxx,xx	xxx,xx	xxx,xx
Итого	х xxx,xx	х xxx,xx	х xxx,xx	х xxx,xx	х xxx,xx	х xxx,xx	х xxx,xx

Источник: ФТС

Таблица 3 Динамика импорта-экспорта дроби в стоимостном выражении в 2014 – 2015 гг.

Направление	Стоимость, \$ тыс.						
	2014				2015		
	I кв.	II кв.	III кв.	IV кв.	I кв.	II кв.	III кв.
Экспорт	\$X XXX,XX	\$X XXX,XX	\$X XXX,XX	\$X XXX,XX	\$X XXX,XX	\$X XXX,XX	\$X XXX,XX
Импорт	\$X XXX,XX	\$X XXX,XX	\$XXX,XX	\$XXX,XX	\$XXX,XX	\$XXX,XX	\$XXX,XX
Итого	\$X XXX,XX	\$X XXX,XX	\$X XXX,XX	\$X XXX,XX	\$X XXX,XX	\$X XXX,XX	\$X XXX,XX

Источник: ФТС


Рисунок 1 Динамика внешнеторговых операций (в натуральном выражении) в 2014- 2015 гг.

Рисунок 2 Динамика внешнеторговых операций (в стоимостном выражении) в 2014- 2015 гг.

Цены оставались достаточно стабильными на протяжении последних двух лет, однако за 9 мес. 2015 года зафиксировано снижение цен на импорт и экспорт. Следует отметить, что средняя цена импортируемой дроби на \$400-500 выше, чем стоимость экспортируемого товара. (Рисунок 3).

\$ за тонну

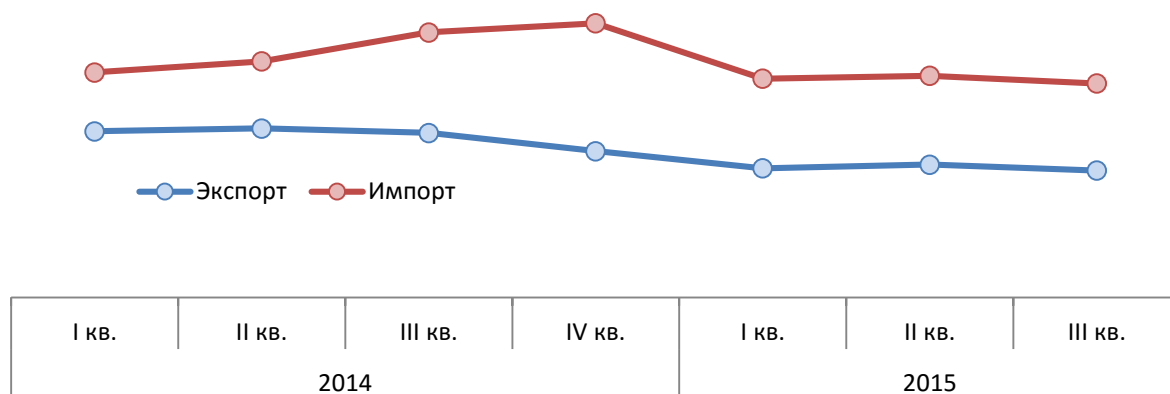
 Динамика среднеквартальных цен внешнеторговых операций
 в 2014-2015 гг.

Рисунок 3 Динамика среднеквартальных цен внешнеторговых операций в 2014- 2015 гг.

Таблица 4 Импорт-экспорт дробы в 2014 – 2015 гг.

Направление	Вес, тонн		Изм.% у-о-у	Стоимость, \$ тыс.		Изм.% у-о-у	Ср.цена, \$ за тонну		Изм.% у-о-у
	9 мес. 2014	9 мес. 2015		9 мес. 2014	9 мес. 2015		9 мес. 2014	9 мес. 2015	
Экспорт	X XXX,XX	X XXX,XX	XX,XX%	\$X XXX,XX	\$X XXX,XX	XX,XX%	\$XXX,XX	\$XXX,XX	-XX,XX%
Импорт	X XXX,XX	X XXX,XX	-XX,XX%	\$X XXX,XX	\$X XXX,XX	-XX,XX%	\$X XXX,XX	\$XXX,XX	-X,XX%
Итого	X XXX,XX	X XXX,XX	XX,XX%	\$X XXX,XX	\$X XXX,XX	-XX,XX%	\$XXX,XX	\$XXX,XX	-XX,XX%

Источник: ФТС

В таможенных декларациях под кодом ТНВЭД 72051 (52) декларируется широкая номенклатура изделий, включающая в себя различные виды стальной дробы, стальных гранул, порошков и гранул из чугуна. Не во всех декларациях можно четко определить марку декларируемой дробы, что отражено в таблице общей позицией "Дробь стальная и чугунная". В декларациях, где идентификация была возможна, продукция была разделена на несколько видов (Таблица 5).

Таблица 5 Импорт-экспорт дробы в 2014 – 2015 гг. (с разбивкой по продукции)

Направление	Товарная группа	Продукция	Вес, тонн		Стоимость, \$ тыс.		Ср.цена, \$ за тонну	
			9 мес. 2014	9 мес. 2015	9 мес. 2014	9 мес. 2015	9 мес. 2014	9 мес. 2015
Экспорт	Дробь стальная	Литая	X XXX,XX	X XXX,XX	\$X XXX,XX	\$X XXX,XX	\$XXX,XX	\$XXX,XX
		Литая и колотая	X XXX,XX	X XXX,XX	\$X XXX,XX	\$X XXX,XX	\$XXX,XX	\$XXX,XX
		Колотая	XXX,XX	X XXX,XX	\$XXX,XX	\$XXX,XX	\$XXX,XX	\$XXX,XX
	Дробь стальная Итого		X XXX,XX	X XXX,XX	\$X XXX,XX	\$X XXX,XX	\$XXX,XX	\$XXX,XX
	Дробь (порошки) из легированной стали	Литая	XXX,XX		\$XXX,XX		\$XXX,XX	
Дробь (порошки) из легированной стали Итого		XXX,XX		\$XXX,XX		\$XXX,XX		

Направление	Товарная группа	Продукция	Вес, тонн		Стоимость, \$ тыс.		Ср.цена, \$ за тонну		
			9 мес. 2014	9 мес. 2015	9 мес. 2014	9 мес. 2015	9 мес. 2014	9 мес. 2015	
	Дробь стальная и чугунная	Литая	xxx,xx	xx,xx	\$xx,xx	\$xx,xx	\$xxx,xx	\$xxx,xx	
		Колотая	xx,xx		\$xx,xx		\$xxx,xx		
	Дробь стальная и чугунная Итог		xxx,xx	xx,xx	\$xxx,xx	\$xx,xx	\$xxx,xx	\$xxx,xx	
	Дробь чугунная	Литая	x,xx	xx,xx	\$x,xx	\$xx,xx	\$xxx,xx	\$xxx,xx	
		Колотая	xx,xx		\$xx,xx		\$xxx,xx		
		Литая и колотая	x,xx		\$x,xx		\$x xxx,xx		
	Дробь чугунная Итог		xx,xx	xx,xx	\$xx,xx	\$xx,xx	\$xxx,xx	\$xxx,xx	
	Экспорт Сумма			x xxx,xx	x xxx,xx	\$x xxx,xx	\$x xxx,xx	\$xxx,xx	\$xxx,xx
	Импорт	Дробь стальная	Колотая	x xxx,xx	xxx,xx	\$x xxx,xx	\$xxx,xx	\$x xxx,xx	\$xxx,xx
			Литая и колотая	xxx,xx	xx,xx	\$xxx,xx	\$xx,xx	\$xxx,xx	\$xxx,xx
Литая			xxx,xx	xxx,xx	\$xxx,xx	\$xxx,xx	\$x xxx,xx	\$xxx,xx	
Дробь стальная Итог		x xxx,xx	x xxx,xx	\$x xxx,xx	\$xxx,xx	\$x xxx,xx	\$xxx,xx		
Дробь стальная и чугунная		Литая и колотая	xxx,xx	xx,xx	\$xxx,xx	\$xx,xx	\$xxx,xx	\$xxx,xx	
		Литая	xx,xx		\$xx,xx		\$x xxx,xx		
Дробь стальная и чугунная Итог		xxx,xx	xx,xx	\$xxx,xx	\$xx,xx	\$xxx,xx	\$xxx,xx		
Дробь (порошки) из легированной стали		Литая	xxx,xx		\$xxx,xx		\$xxx,xx		
		Литая и колотая	x,xx		\$x,xx		\$x xxx,xx		
Дробь (порошки) из легированной стали Итог		xxx,xx		\$xxx,xx		\$xxx,xx			
Дробь нержавеющая		Колотая	xx,xx	xx,xx	\$xx,xx	\$xx,xx	\$x xxx,xx	\$xxx,xx	
		Литая и колотая	xx,xx	x,xx	\$xx,xx	\$xx,xx	\$x xxx,xx	\$x xxx,xx	
		Литая	x,xx	xx,xx	\$x,xx	\$xx,xx	\$x xxx,xx	\$x xxx,xx	
Дробь нержавеющая Итог		46,88	xx,xx	\$xx,xx	\$xx,xx	\$x xxx,xx	\$x xxx,xx		
Дробь чугунная		Колотая	xx,xx	xx,xx	\$xx,xx	\$xx,xx	\$x xxx,xx	\$xxx,xx	
		Литая	x,xx	xx,xx	\$xx,xx	\$xx,xx	\$x xxx,xx	\$x xxx,xx	
	Литая и колотая	x,xx	x,xx	\$xx,xx	\$x,xx	\$x xxx,xx	\$x xxx,xx		
Дробь чугунная Итог		xx,xx	xx,xx	\$xx,xx	\$xx,xx	\$x xxx,xx	\$x xxx,xx		
Дробь нержавеющая	Литая		x,xx		\$x,xx		\$x xxx,xx		
	Литая и колотая		x,xx		\$x,xx		\$x xxx,xx		
Дробь нержавеющая Итог			x,xx		\$xx,xx		\$x xxx,xx		
Импорт Сумма			x xxx,xx	x xxx,xx	\$x xxx,xx	\$x xxx,xx	\$x xxx,xx	\$xxx,xx	

Источник: ФТС

Практически весь импорт и экспорт составляет стальная дробь. По типу продукции распределение импортных и экспортных поставок представлено ниже (Рисунок 4). Следует отметить, что на экспорт идет в основном литая дробь – 42%, в структуре импортных поставок преобладает колотая дробь – 69%.

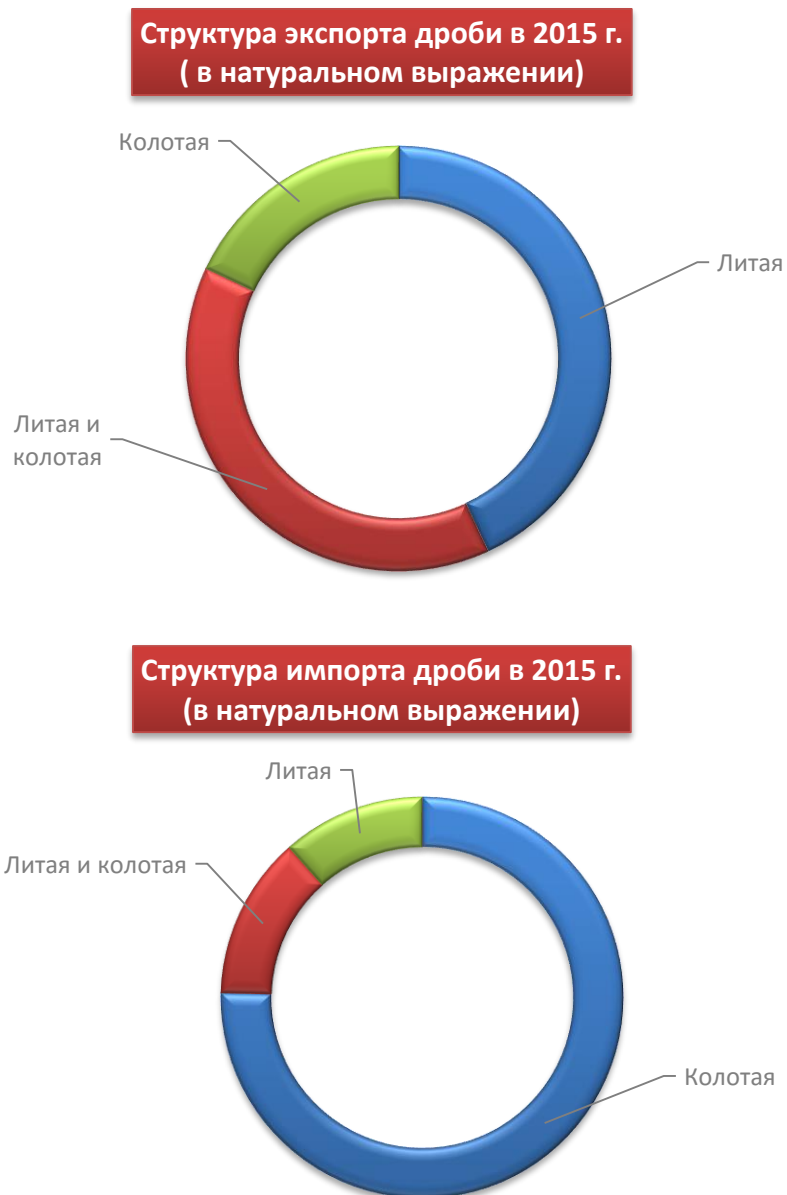


Рисунок 4 Структура импорта-экспорта в натуральном выражении (по типу продукции), 2015 г.

ПРИЛОЖЕНИЕ

СПИСОК ТАБЛИЦ И РИСУНКОВ

Таблица 1 Импорт-экспорт дробы в 2014 – 2015 гг. (с разбивкой по кодам ТН ВЭД)	2
Таблица 2 Динамика импорта-экспорта дробы в натуральном выражении в 2014 – 2015 гг.	2
Таблица 3 Динамика импорта-экспорта дробы в стоимостном выражении в 2014 – 2015 гг.	3
Таблица 4 Импорт-экспорт дробы в 2014 – 2015 гг.	4
Таблица 5 Импорт-экспорт дробы в 2014 – 2015 гг. (с разбивкой по продукции)	4
Таблица 6 Динамика импорта дробы в РФ в 2014 – 2015 гг.	9
Таблица 7 Импорт дробы в РФ в 2014 – 2015 гг. (с разбивкой по странам отправления).....	10
Таблица 8 Импорт дробы в РФ в 2014 – 2015 гг. (по компаниям-экспортерам).....	12
Таблица 9 Импорт дробы в РФ в 2014 – 2015 гг. (с разбивкой по типам компаний)	15
Таблица 10 Импорт дробы в РФ в 2014 – 2015 гг. (с разбивкой по компаниям-импортерам).....	16
Таблица 11 Динамика экспорта дробы в 2014-2015 гг.	20
Таблица 12 Экспорт дробы из РФ в 2014 – 2015 гг. (с разбивкой по странам-назначения).....	21
Таблица 13 Экспорт дробы из РФ в 2014 – 2015 гг. (с разбивкой по компаниям-экспортерам).....	23
Таблица 14 Экспорт дробы из РФ в 2014 – 2015 гг. (с разбивкой по компаниям-импортерам).....	25
Таблица 15 Экспорт дробы из РФ в 2014 – 2015 гг. (с разбивкой по получателям и отправителям)	29
Рисунок 1 Динамика внешнеторговых операций (в натуральном выражении) в 2014- 2015 гг.	3
Рисунок 2 Динамика внешнеторговых операций (в стоимостном выражении) в 2014- 2015 гг.	3
Рисунок 3 Динамика среднеквартальных цен внешнеторговых операций в 2014- 2015 гг.	4
Рисунок 4 Структура импорта-экспорта в натуральном выражении (по типу продукции), 2015 г.	6
Рисунок 5 Динамика импорта дробы в РФ в 2014- 2015 гг.	9
Рисунок 6 Структура импорта в натуральном выражении (в разрезе стран), 2015 г.	11
Рисунок 7 Структура импорта в стоимостном выражении (в разрезе стран), 2015 г.	11
Рисунок 8 Структура импорта в натуральном выражении (по поставщикам), 2015 г.	14
Рисунок 9 Структура импорта в стоимостном выражении (по поставщикам), 2015 г.	14
Рисунок 10 Структура импорта в стоимостном выражении (по типам получателей), 2015 г.	15
Рисунок 11 Структура импорта в натуральном выражении (по типам получателей), 2015 г.	16
Рисунок 12 Структура импорта в натуральном выражении (по получателям), 2015 г.	18
Рисунок 13 Структура импорта в стоимостном выражении (по получателям), 2015 г.	19
Рисунок 14 Динамика экспорта дробы в РФ в 2014- 2015 гг.	20
Рисунок 15 Структура экспорта в натуральном выражении (в разрезе стран), 9 мес. 2015 г.	22
Рисунок 16 Структура экспорта в стоимостном выражении (в разрезе стран), 9 мес. 2015 г.	22
Рисунок 17 Структура экспорта в натуральном выражении (в разрезе отправителей), 2015 г.	24
Рисунок 18 Структура экспорта в стоимостном выражении (в разрезе отправителей), 2015 г.	24
Рисунок 19 Структура экспорта в натуральном выражении (в разрезе получателей), 9 мес. 2015 г.	28
Рисунок 20 Структура экспорта в стоимостном выражении (в разрезе получателей), 9 мес. 2015 г.,	29

КОНТАКТЫ:

ООО "ИнфоМонитор"
620039, Свердловская обл., г Екатеринбург,
Ул. Лукиных, д 5, офис 312
Тел. +7 (343) 271-01-25

<http://info-monitor.ru>

E-mail: director@info-monitor.ru

Данный документ подготовлен компанией ООО "ИнфоМонитор" исключительно как информационный продукт, и ни в какой мере не является официальным предложением для принятия каких-либо решений, а также покупки или продажи каких-либо ценных бумаг, прав, объектов или товаров.

Информация, на которой основывается анализ, была получена из источников, которые, по нашему мнению, являются надежными.

Любое, полное или частичное, распространение или тиражирование данного документа должно осуществляться с письменного разрешения компании ООО "ИнфоМонитор".
